

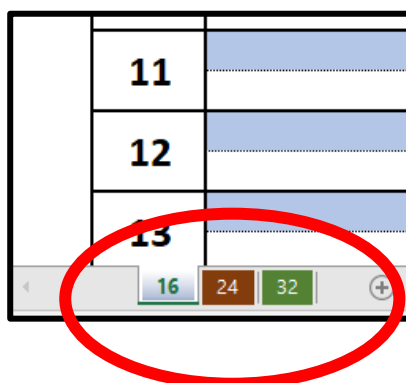
HANDLEIDING KOPPELTOERNOOI

Hier is een klein programma dat je kunt gebruiken bij een bowlingevenement voor koppels/duo's.

Het heeft een beperkt aantal mogelijkheden.

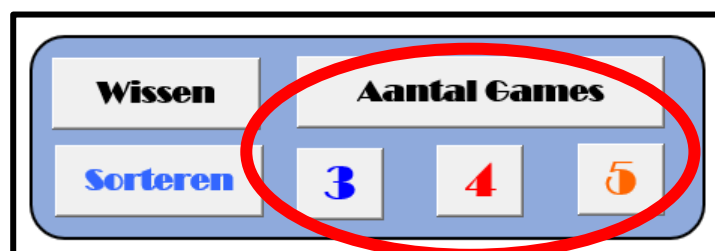
Aantal deelnemende koppels:

- 16 deelnemende koppels
- 24 deelnemende koppels
- 32 deelnemende koppels



Aantal te spelen games:

Je kunt kiezen voor 3, 4 of 5 games.
Door een klik op het knopje met het aantal gewenste games toont het scherm het gekozen aantal games.
De overige gegevens blijven altijd in beeld.



Scratch of handicap:

Vul je geen niets in onder de kolom HCP dan wordt alleen de scratch-score getoond.
Vul je wel een handicap in die bij elke te gooien game geteld dient te worden, dan wordt deze automatisch na elke gegooide game in de totaalscore verwerkt.

Koppeldoernooi (16 koppels)										
Plaats	Naam	Hcp	Game 1	Game 2	Game 3	Game 4	Game 5	Subtotal	Teamtotaal	
1								0	0	
2								0	0	
								0		

Titelweergave boven standenlijst:

De tekst die boven de lijst staat is zelf aan te passen.
Klik er op en vul de door jou gewenste titel in.

Koppeldoernooi (16 koppels)

Let op:

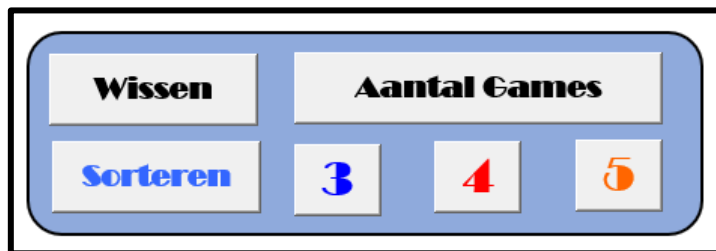
Zorg dat de titel wel volledig leesbaar blijft wanneer je voor de instelling van 3 games gaat.

Beheer:

Er zijn maar 2 opties echt nodig: Sorteren en wissen.

Bij wissen worden alle namen, de handicaps en scores gewist.

Bij sorteren worden de totaalscores van hoog naar laag gesorteerd.



Printen:

Het afdrukken van de standenlijst gaat gewoon via de wijze waarop je andere spreadsheets afdruckt. Standaard zullen de afdrukken voor 16 en 24 koppels op 1 pagina afgedrukt worden. Bij 32 koppels worden het 2 pagina's.

Have fun !